


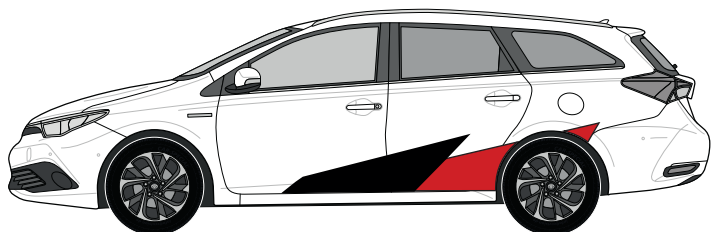

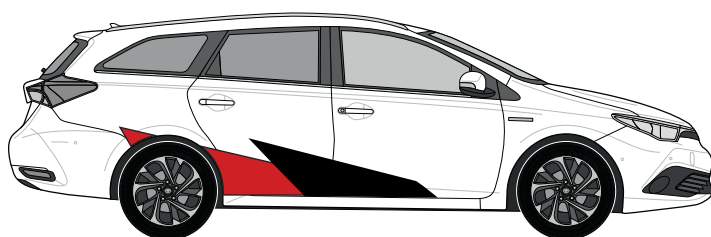
Auris Touring

Verklebeanleitung zur Anbringung einer Folierung
Ergänzung auf Grundlage des Yaris 5-Türer (Basis und Comfort ohne Seitenzierleisten)

DESIGN SET 1
DENGS-02293-44

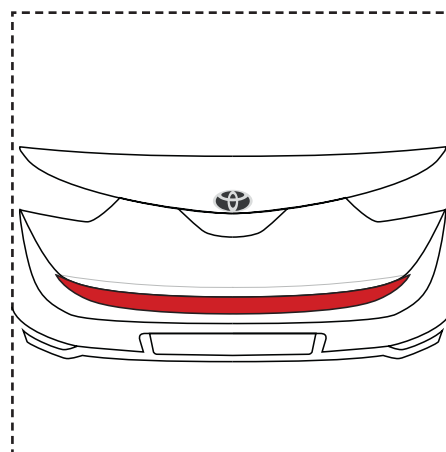



Verklebeanleitung
als PDF und Video
www.hjrinotec.de



Modifikation für Schritt 22-31! (Seite 12-14)

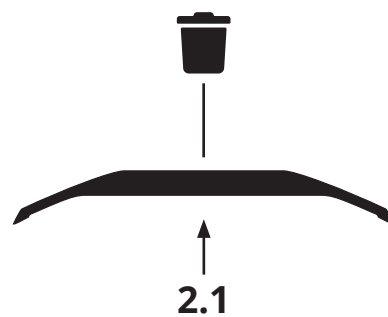
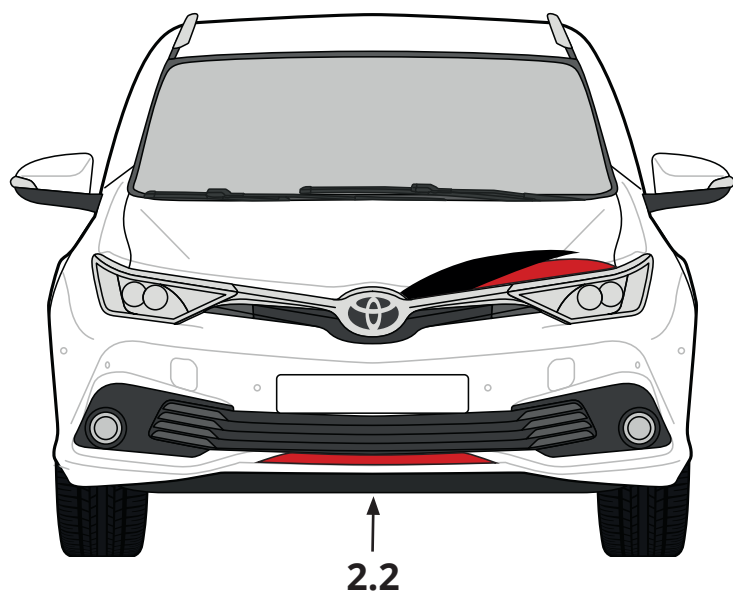
Die Folie 1 wird bei dem Toyota Auris am Heck montiert. Vorgehensweise wie Schritt 44-48 (Seite 17-19). Die Folie wird an der Unterkante der Kofferraumklappe ausgerichtet.



22-31

Modifikation für Schritt 44-48! (Seite 17-19)

Die Folie 2.2 wird bei dem Toyota Auris an der Front montiert. Vorgehensweise wie Schritt 27-31 (Seite 14). Folie 2.1 wird nicht verwendet.



44-48